

PANELLAKK

WOHNRAUMLASUR



Jotun Protects Property

Für nicht maßhaltige Bauteile

Wasserbasierende Holz-/Dekolasur im Innenbereich

Hochwertiger UV-Filter

Schnell trocknend

Seidenmatte Oberfläche

100% lösungsmittelfrei

In Verbindung mit Parkettlacken auch zur farbigen Gestaltung von Fußböden geeignet



Holzschutz aus Norwegen



PANELLAKK

Verleiht Farbe und Charakter

Schützt vor Vergilbung

Unbehandeltes Holz vergilbt auch im Innenbereich im Laufe der Zeit durch die Einwirkung von UV-Strahlung. PANELLAKK enthält spezielle UV-Filter, die diesen Prozess verzögern. Ihr Holz behält dadurch über lange Zeit sein natürliches Aussehen.

Verleiht Farbe und Charakter

Mit PANELLAKK, abgetönt über unser Multicolor-Mischsystem, können Sie aus einer Reihe stimmiger, lasierender Farbtöne auswählen. Verleihen Sie Ihrem Interieur dadurch eine individuelle Note. Wenn Sie lieber den ursprünglichen Charakter des Holzes erhalten wollen, dann entscheiden Sie sich für PANELLAKK Klar. Durch den darin enthaltenen UV-Filter können Sie Ihr Holz schützen, ohne das Aussehen maßgeblich zu verändern.

Einfach zu reinigen

PANELLAKK kann mit einem feuchten Tuch gereinigt werden. Sollen die Flächen einer stärkeren Beanspruchung standhalten, so können diese mit einem Lösungsmittelfreien Parkett-/Klarlack überarbeitet werden.

Hell und freundlich

Weiß gestrichene Wohnräume und hohe Zimmerdecken verleihen seit jeher Räumlichkeit. Mit PANELLAKK im Farbton Kalkweiß wird die Umgebung heller und freundlicher.

Auffrischen und Schützen

Sowohl älteres, als auch neues unbehandeltes Holz erhält mit PANELLAKK Kalkweiß eine schöne Optik. Vergilbtes Holz wird wieder aufgefrischt und durch den UV-Filter bleibt dieser Ton lange erhalten.

Lösungsmittelfrei und schnelltrocknend

PANELLAKK ist lösungsmittelfrei und geruchsarm. Das Produkt ist einfach zu verarbeiten und trocknet in weniger als einer Stunde.

Natürlich ausgezeichnet!

PANELLAKK ist gekennzeichnet mit den EU-Umweltzeichen, dem Schwan (Nordisches Umweltzeichen) und der Blume (Europäisches Umweltzeichen). PANELLAKK trägt außerdem das Prädikat „Schweiß- und Speichelecht“.

Das nordische Umweltzeichen

Das nordische Umweltzeichen ist das Umweltsiegel des nordischen Länderverbundes mit Schweden, Norwegen, Dänemark, Finnland und Island. Dieses Umweltsiegel orientiert sich an den Richtlinien des europäischen Umweltzeichens und wurde nach ähnlichen Maßstäben vergeben.

> Informationen hierzu unter: www.svanen.nu



Das europäische Umweltzeichen

Das Europäische Umweltzeichen gibt den Verbraucherinnen und Verbrauchern, öffentlichen wie privaten Käufern, überall in der Europäischen Union sowie in Norwegen, Liechtenstein und Island die Möglichkeit, umweltfreundliche Produkte, deren Qualität anhand staatlich genehmigter Kriterien geprüft worden ist, leichter zu erkennen. Mit diesem Zeichen können Hersteller ihren Kunden signalisieren, dass ihre Produkte umweltfreundlich sind. Die Umweltkriterien, die der Vergabe eines Umweltzeichens zugrunde liegen, sind das Ergebnis wissenschaftlicher Studien und umfangreicher Beratungen innerhalb des Ausschusses für das Umweltzeichen der EU (AUEU). Mitglieder dieses Ausschusses sind die für das Umweltzeichen Zuständigen.

> Informationen hierzu unter: www.eco-label.com



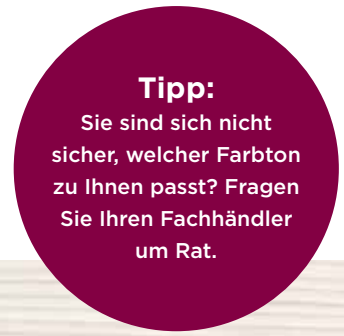
Schutz und Auffrischung

- > Verpackungsgrößen:
 - 1 und 3 Liter
- > Ergiebigkeit: Hobelware 12-15 m²/l
- > Wahlweise farblos oder farbig
- > Wasserbasierende Holz-/Dekolasur
- > Hochwertiger UV-Filter



PANELLAKK

FARBTÖNE




Erster Anstrich

Zweiter Anstrich




754 Kalkweiß

754 Kalkweiß



7 Tørrfuru-lys

7 Tørrfuru-lys




6 Tørrfuru

6 Tørrfuru



9016 Lys Sevje

9016 Lys Sevje



752 Teak

752 Teak



11 Valnøtt

11 Valnøtt

Aus drucktechnischen Gründen kann die hier abgebildete Farbtonkarte nur als Richtlinie dienen. Die Eigenfärbung des Holzes sowie die Anzahl der Anstriche beeinflussen den endgültigen Farbton. Vor Beginn der Anstricharbeiten sollten daher Musteranstriche angelegt werden.

PANELLAKK Anwendung

	1. Vorbehandlung	2. Zwischenanstrich	3. Schlußanstrich
Neues unbehandeltes Holz	<p>Untergrund muss sauber, staub- und fettfrei sein (Tipp: um aufstehende Holzfasern zu vermeiden, Oberflächen anfeuchten und nach dem Trocknen schleifen. Körnung 120-150).</p>	<p>Streichen Sie einen Anstrich PANELLAKK auf die staubfreie Holzfläche.</p> <p>Streichen Sie in Faserrichtung.</p>	<p>Streichen Sie einen weiteren Anstrich PANELLAKK, wie in Schritt 2 beim Zwischenanstrich beschrieben.</p>
Altes unbehandeltes Holz	<p>Reinigen Sie die Holzoberfläche. Um aufstehende Holzfasern zu vermeiden, sollte die Oberfläche angefeuchtet und nach dem Trocknen geschliffen werden (Körnung 120-150).</p>	<p>Streichen Sie einen Anstrich PANELLAKK auf die staubfreie Holzfläche.</p> <p>Streichen Sie in Faserrichtung.</p>	<p>Streichen Sie einen weiteren Anstrich PANELLAKK, wie in Schritt 2 beim Zwischenanstrich beschrieben.</p>
Vormals lasiertes Holz	<p>Reinigen Sie die Holzoberfläche. Altanstriche anschleifen (Körnung 120-150) und entstauben. Wenn Sie bereits lasierte Flächen streichen, ist das Endergebnis vom vorher gestrichenen Untergrund abhängig. Idealerweise wählen Sie einen ähnlichen oder etwas dunkleren Farbton.</p>	<p>Streichen Sie einen Anstrich PANELLAKK auf die staubfreie Holzfläche.</p> <p>Streichen Sie in Faserrichtung.</p>	<p>Streichen Sie einen weiteren Anstrich PANELLAKK, wie in Schritt 2 beim Zwischenanstrich beschrieben.</p>

Tipp:

Mit dem Farbton Kalkweiß gestrichene Flächen verleihen Ihrem Zuhause Räumlichkeit.



Das richtige Werkzeug

Verwenden Sie einen dicken breiten Pinsel mit synthetischer Borste: Sie erleichtern sich das Arbeiten, wenn Sie die richtige Qualität und Größe des Pinsels wählen, passend zur Breite des zu beschichtenden Brettes.

Reinigen des Werkzeuges

Reinigen Sie zunächst mit unserem Pinselreiniger JOTUN PENSELRENS und spülen Sie den Pinsel anschließend in klarem Wasser aus.



Jotun Protects Property

Skohautil GmbH Holzschutzsysteme
Erla 100
A-4303 St. Pantaleon-Erla

Tel. +43 7435 7431-0
Tel. +43 7435 7431-66

office@jotun.at
www.jotun.at